

2025년 1학기
와우관 및 제3공학관 + Z동, T동
건축도시대학 스튜디오 배치(안)

2025.03.09
건축도시대학 건축학부

설계 스튜디오 배치 기본 가정 및 원칙

- 1. 건축 / 실내 설계 수업을 층 내에서 혼합배치함
- 2. 월목 강좌와 화금 강좌를 최대한 균등 배치함

2025년 1학기 건축학부 설계수업 분반수 현황 (2025.03.07 기준)

*75 강좌 중 월목 32 강좌 < 화금 43 강좌로 화금 강좌가 11개 더 많음
*화금 강좌 좌석이 더 타이트하게 배치됨

YM 101-3 = 실내 2-5, 건축 3-7, 건축 3-8
YM 103 = 건축 3-9, 건축 2-13

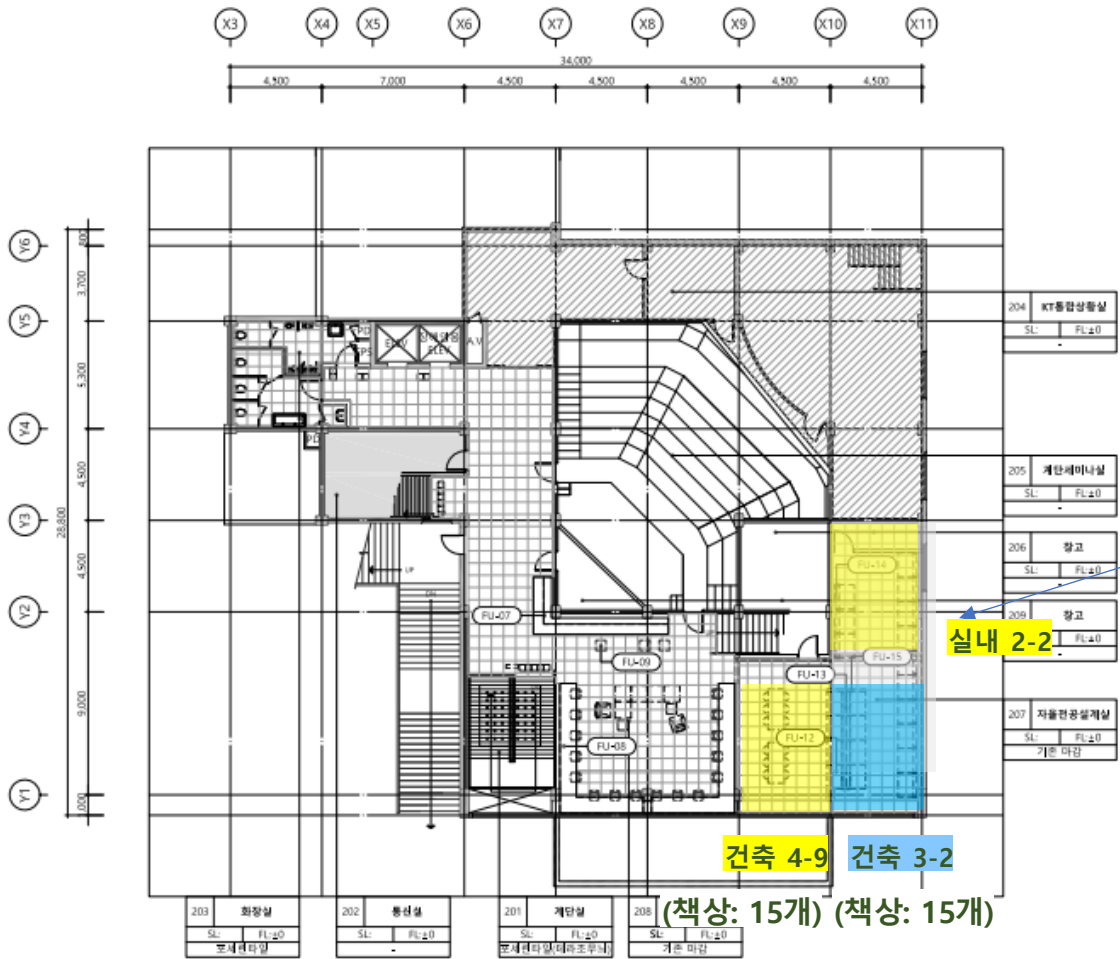
- > 101-3 = 건물 내 1층
- > 103 = 건물 외 카페

전공	학년	분반수	요일
건축	1	19	월목
	2	13	화금
	3	10	월목
	4	10	화금
	5	10	화금
소계		62	
실내	2	6	화금
	3	3	월목
	4	4	화금
소계		13	
월목		32	
화금		43	
총		75	

와우관 2층 설계실

기존책상 25개

월
목
화
금



와우관 기존책상(회색) : 25개

건축 3학년 1개반
건축 4학년 1개반
실내 2학년 1개반

(총 3반)

와우관 / J동 6층 설계실

설계책상 : 기존책상 합계 166개

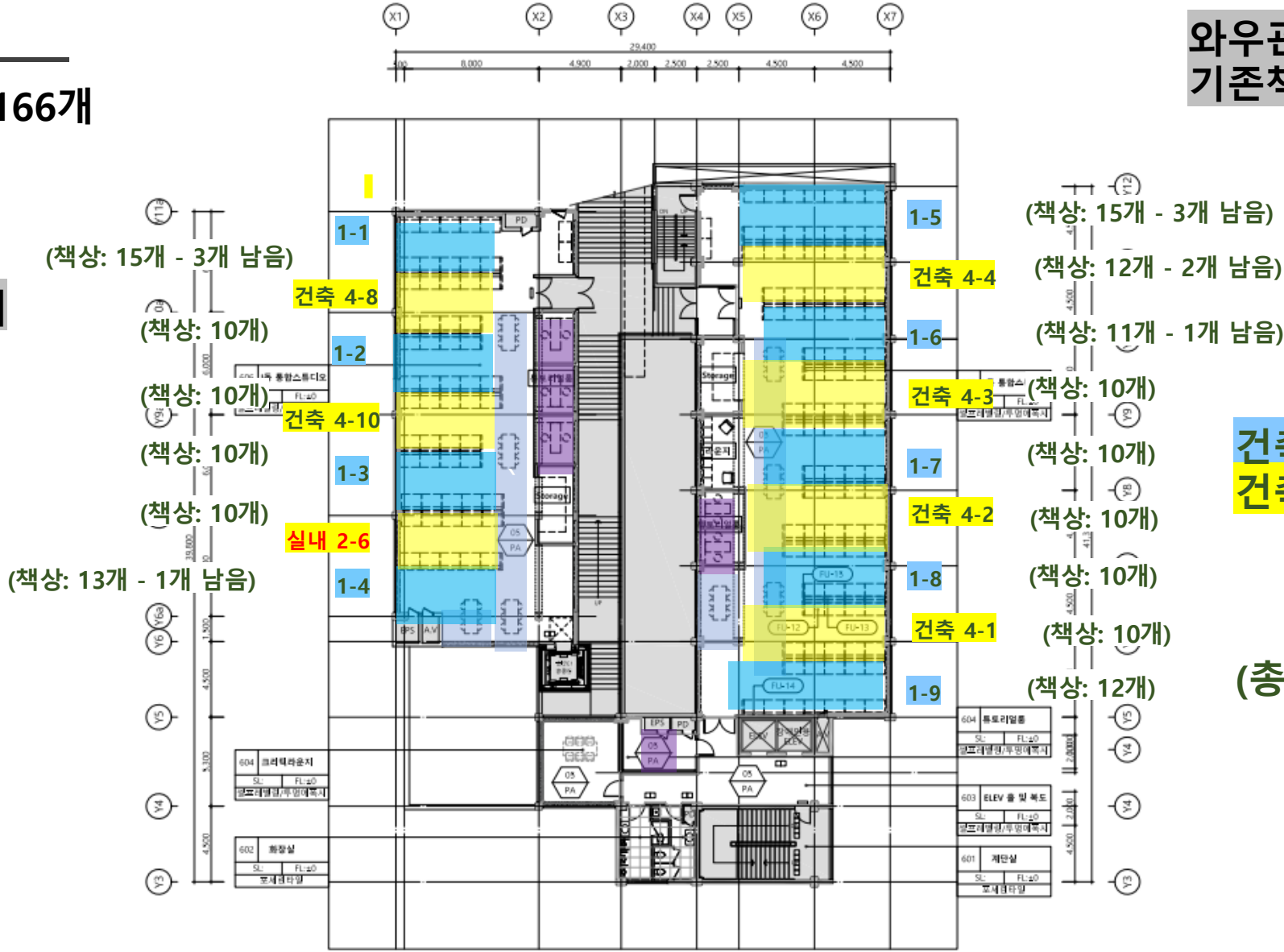
월목
화금

J동 기존책상 : 65개

1학년 4개반
건축 4학년 2개반
실내 2학년 1개반

(총 7반)

와우관
기존책상 : 101개



건축 1학년 5개반
건축 4학년 4개반

(총 9반)

와우관 / J동 7층 설계실

설계책상 : 신규책상 78개

월목
화금

J동 신규책상 : 78개



▶ 건축 1학년 4개반
건축 3학년 1개반
건축 4학년 3개반

(총 8반)

(책상: 8개 - 2개 부족)

(책상: 10개)

(책상: 10개)

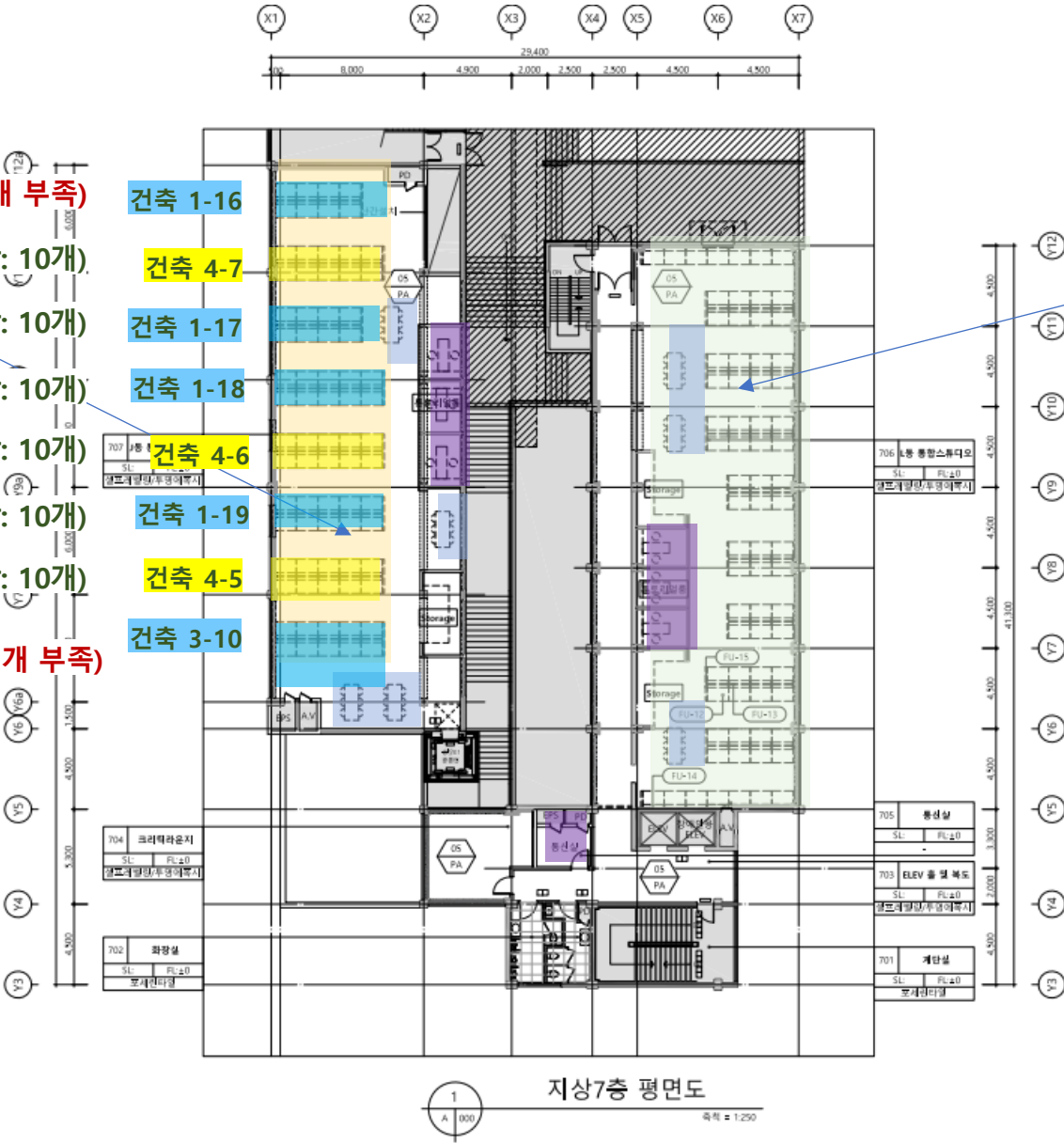
(책상: 10개)

(책상: 10개)

(책상: 10개)

(책상: 10개)

(책상: 10개 - 2개 부족)



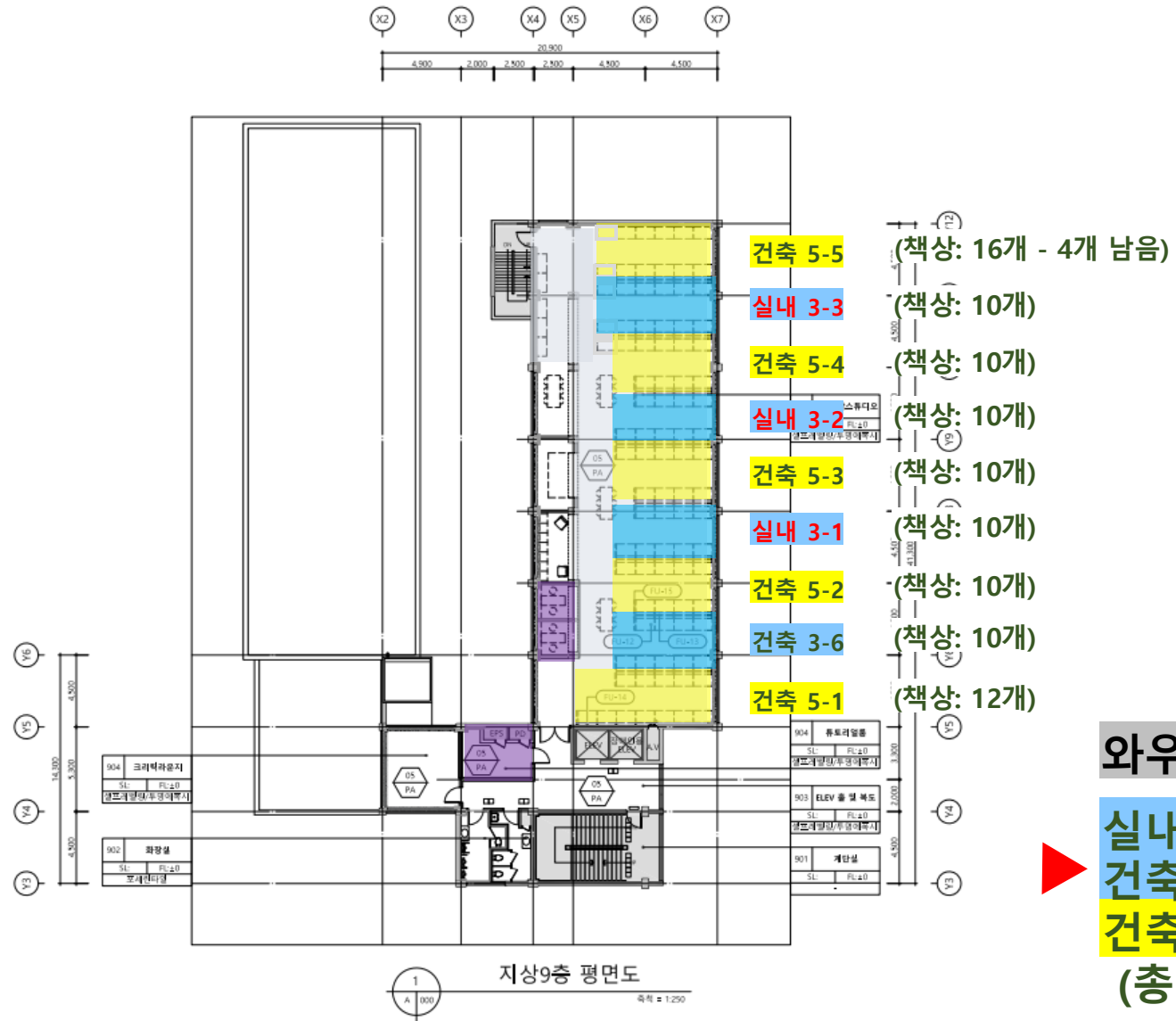
대학원
통합스튜디오

와우관 및 제3공학관 가구 배치도

와우관 9층 설계실

설계책상 : 기존책상 96개

월
목
화
금



와우관 기존책상 96개

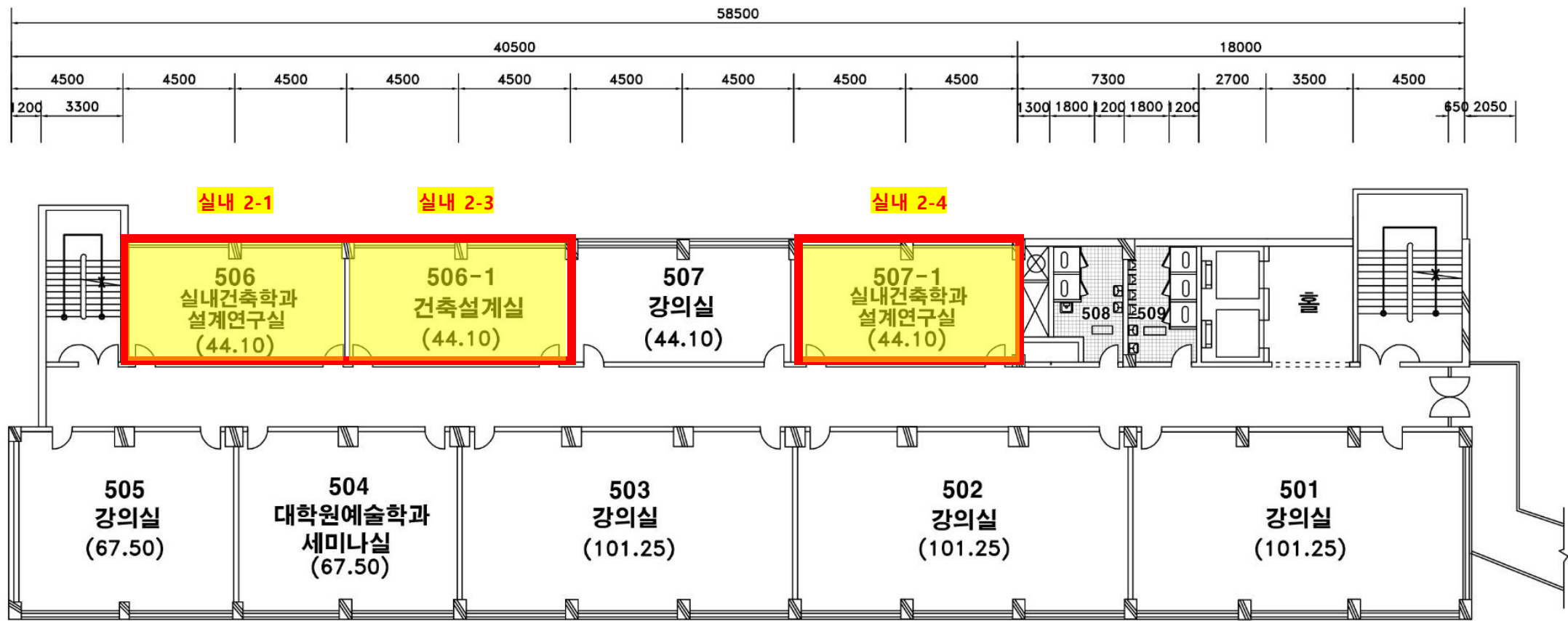
실내 3학년 3개반
건축 3학년 1개반
건축 5학년 5개반
(총 9반)

와우관 및 제3공학관 가구 배치도

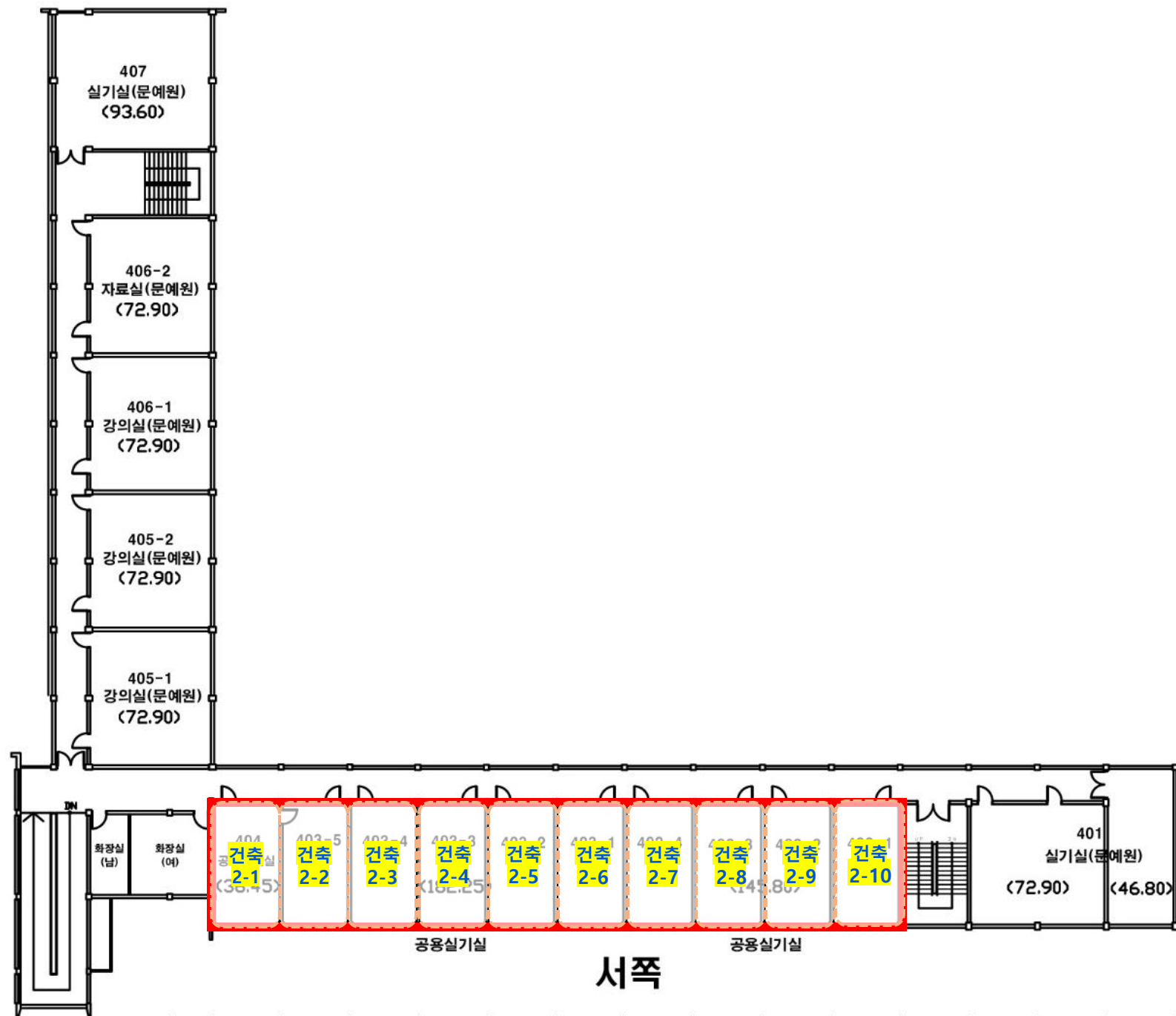
제4공학관 (T동) - 5층 설계실

506, 506-1, 507-1
총 3개 설계실
(총 3반)

실내 2학년 3개반



(총 16반)



제4강의동 (Z동) - 2층

209, 210
총 2개 설계실

1학년 2개반
건축 2학년 2개반

(총 4반)

